

CORMAGDALENA

829.000.127- 4

Estado de Resultados - Comparativo
A 30 DE JUNIO DE 2023-2024


(CIFRAS EN MILES DE PESOS)


CÓDIGO	CONCEPTO	2023	2024
	INGRESOS	\$ 157.820.994	\$ 166.973.531
41	INGRESOS FISCALES	\$ 27.797.958	\$ 41.882.060
4110	No Tributarios	\$ 27.797.958	\$ 41.882.060
44	TRANSFERENCIAS	\$ 130.023.036	\$ 125.091.470
4413	Sistema General de Regalías	\$ 50.712.425	\$ 33.182.193
4428	Otras Transferencias	\$ 79.310.611	\$ 91.909.277
47	OPERACIONES INTERINSTITUCIONALES	\$ 0	\$ 0
4705	Fondos Recibidos	\$ 0	\$ 0
4722	Operaciones sin flujo de efectivo	\$ 0	\$ 0
5	GASTOS	\$ 97.806.533	\$ 114.254.710
51	DE ADMINISTRACIÓN	\$ 73.838.361	\$ 42.799.153
5101	Sueldos y Salarios	\$ 1.578.352	\$ 1.817.697
5102	Contribuciones Imputadas	\$ 12	\$ 2.330
5103	Contribuciones Efectivas	\$ 385.246	\$ 393.919
5104	Aportes sobre la Nómina	\$ 88.244	\$ 87.547
5107	Prestaciones Sociales	\$ 441.336	\$ 489.834
5108	Gastos de Personal Diversos	\$ 513.814	\$ 410.173
5111	Generales	\$ 70.689.097	\$ 39.432.245
5120	Impuestos Contribuciones y tasas	\$ 142.260	\$ 165.408
52	DE VENTAS	\$ 0	\$ 0
5211	Generales	\$ 0	\$ 0
53	PROVISION AGOTAM.DEPRECIACION Y AMORTIZACION	\$ 9.984.888	\$ 12.390.194
5347	Deterioro cuentas por cobrar	\$ 0	\$ 0
5360	Depreciacion Propiedad Planta y Equipo	\$ 771.187	\$ 884.931
5364	Depreciacion de Bienes de Uso Publico	\$ 14.695	\$ 14.695
5366	Amortizacion de Activos Intangibles	\$ 320.455	\$ 376.485
5368	Provisión Litigios y Demandas	\$ 0	\$ 0
5375	Depreciación de bienes de uso público en servicio concesiones	\$ 8.878.551	\$ 11.114.083
54	TRANSFERENCIAS	\$ 2.299.033	\$ 57.092.468
5413	Sistema General de Regalías	\$ 0	\$ 0
5423	Otras Transferencias	\$ 784.345	\$ 57.092.468
5424	Subvenciones	\$ 1.514.688	\$ 0
55	GASTO PÚBLICO SOCIAL	\$ 11.680.000	\$ 1.950.000
5507	Desarrollo comunitario y bienestar	\$ 0	\$ 0
5508	Medio Ambiente	\$ 11.680.000	\$ 1.950.000
57	OPERACIONES INSTITUCIONALES	\$ 4.252	\$ 22.894
5720	Operaciones de Enlace	\$ 4.252	\$ 22.894
	UTILIDAD OPERACIONAL	\$ 60.014.460	\$ 52.718.821
48	OTROS INGRESOS	\$ 6.270.295	\$ 8.946.396
4802	Financieros	\$ 6.267.013	\$ 5.834.121
4806	Aiuste por diferencia en cambio	\$ 0	\$ 3.050.173
4808	Ingresos Diversos	\$ 3.283	\$ 62.103
58	OTROS GASTOS	\$ 5.515.288	\$ 80.632
5803	Ajuste por Diferencia en Cambio	\$ 5.515.283	\$ 0
5804	Financieros	\$ 0	\$ 0
5811	Perdidas por la aplicación del metodo de participación patrimonial de inversiones en controladas	\$ 0	\$ 0
5890	Gastos Diversos	\$ 5	\$ 80.632
5893	Devoluciones y descuentos ingresos fiscales	\$ 0	\$ 0
	UTILIDAD DEL EJERCICIO	\$ 60.769.468	\$ 61.584.584


ALVARO JOSE REDONDO CASTILLO
c.c. 8.644.691
Director Ejecutivo

MARIA ESTELA PAEZ BETTER
c.c. 1.082.840.985
Secretario General

RAIMUNDO DE JESUS BRAVO ARNEDO
c.c 73.243.985
T.P 101.620-T
Contador

Elaboró 
Cristina Mercado Acuña
Contratista SG - Gestión Contable

Revisó 
Marco Montalvo Pineda
Asesor Director

Aprobó 
Diana Marcela Rangel Numa
Profesional SG- Gestión Contable