

CORMAGDALENA

829.000.127- 4

Estado de Resultados - Comparativo
A 31 DE MAYO DE 2023-2024


(CIFRAS EN MILES DE PESOS)


CÓDIGO	CONCEPTO	2023	2024
	INGRESOS	\$ 107.262.150	\$ 147.494.644
41	INGRESOS FISCALES	\$ 22.996.611	\$ 32.281.073
4110	No Tributarios	\$ 22.996.611	\$ 32.281.073
44	TRANSFERENCIAS	\$ 84.265.539	\$ 115.213.572
4413	Sistema General de Regalías	\$ 36.881.270	\$ 27.421.230
4428	Otras Transferencias	\$ 47.384.269	\$ 87.792.341
47	OPERACIONES INTERINSTITUCIONALES	\$ 0	\$ 0
4705	Fondos Recibidos	\$ 0	\$ 0
4722	Operaciones sin flujo de efectivo	\$ 0	\$ 0
5	GASTOS	\$ 77.507.087	\$ 48.229.087
51	DE ADMINISTRACIÓN	\$ 56.698.822	\$ 39.594.869
5101	Sueldos y Salarios	\$ 1.136.074	\$ 1.520.255
5102	Contribuciones Imputadas	\$ 12	\$ 1.891
5103	Contribuciones Efectivas	\$ 307.127	\$ 393.291
5104	Aportes sobre la Nómina	\$ 67.963	\$ 87.547
5107	Prestaciones Sociales	\$ 332.113	\$ 489.834
5108	Gastos de Personal Diversos	\$ 398.118	\$ 343.325
5111	Generales	\$ 54.322.477	\$ 36.611.878
5120	Impuestos Contribuciones y tasas	\$ 134.938	\$ 146.848
52	DE VENTAS	\$ 0	\$ 0
5211	Generales	\$ 0	\$ 0
53	PROVISION AGOTAM.DEPRECIACION Y AMORTIZACION	\$ 8.335.109	\$ 8.618.236
5347	Deterioro cuentas por cobrar	\$ 0	\$ 0
5360	Depreciacion Propiedad Planta y Equipo	\$ 647.883	\$ 733.982
5364	Depreciacion de Bienes de Uso Publico	\$ 12.246	\$ 12.246
5366	Amortizacion de Activos Intangibles	\$ 276.188	\$ 284.097
5368	Provisión Litigios y Demandas	\$ 0	\$ 0
5375	Depreciación de bienes de uso público en servicio concesiones	\$ 7.398.792	\$ 7.587.911
54	TRANSFERENCIAS	\$ 784.345	\$ 0
5413	Sistema General de Regalías	\$ 0	\$ 0
5423	Otras Transferencias	\$ 784.345	\$ 0
5424	Subvenciones	\$ 0	\$ 0
55	GASTO PÚBLICO SOCIAL	\$ 11.680.000	\$ 0
5507	Desarrollo comunitario y bienestar	\$ 0	\$ 0
5508	Medio Ambiente	\$ 11.680.000	\$ 0
57	OPERACIONES INSTITUCIONALES	\$ 8.811	\$ 15.981
5720	Operaciones de Enlace	\$ 8.811	\$ 15.981
	UTILIDAD OPERACIONAL	\$ 29.755.063	\$ 99.265.557
48	OTROS INGRESOS	\$ 5.328.500	\$ 5.384.120
4802	Financieros	\$ 5.325.468	\$ 4.885.892
4806	Aiuste por diferencia en cambio	\$ 0	\$ 436.175
4808	Ingresos Diversos	\$ 3.032	\$ 62.053
58	OTROS GASTOS	\$ 3.636.845	\$ 80.632
5803	Ajuste por Diferencia en Cambio	\$ 3.636.841	\$ 0
5804	Financieros	\$ 0	\$ 0
5811	Perdidas por la aplicación del metodo de participación patrimonial de inversiones en controladas	\$ 0	\$ 0
5890	Gastos Diversos	\$ 4	\$ 80.632
5893	Devoluciones y descuentos ingresos fiscales	\$ 0	\$ 0
	UTILIDAD DEL EJERCICIO	\$ 31.446.718	\$ 104.569.045


ALVARO JOSE REDONDO CASTILLO
c.c. 8.644.691
Director Ejecutivo

MARIA ESTELA PAEZ BETTER
c.c. 1.082.840.985
Secretario General (E)

RAIMUNDO DE JESUS BRAVO ARNEDO
c.c 73.243.985
T.P 101.620-T
Contador

Elaboró 
Cristina Mercado Acuña
Contratista SG - Gestión Contable

Revisó 
Marco Montalvo Pineda
Asesor Director

Aprobó 
Diana Marcela Rangel Numa
Profesional SG- Gestión Contable