

CORMAGDALENA

829.000.127- 4

ESTADO DE RESULTADO - COMPARATIVO

A 31 DE MARZO DE 2023-2024

CÓDIGO	CONCEPTO	2023	2024
		\$ 48.686.803	\$ 37.252.079
	INGRESOS		
41	INGRESOS FISCALES	\$ 13.411.030	\$ 23.875.459
4110	No Tributarios	\$ 13.411.030	\$ 23.875.459
44	TRANSFERENCIAS	\$ 35.275.773	\$ 13.376.621
4413	Sistema General de Regalías	\$ 26.900.325	\$ 11.389.097
4428	Otras Transferencias	\$ 8.375.447	\$ 1.987.524
47	OPERACIONES INTERINSTITUCIONALES	\$ 0	\$ 0
4705	Fondos Recibidos	\$ 0	\$ 0
4722	Operaciones sin flujo de efectivo	\$ 0	\$ 0
5	GASTOS	\$ 32.780.118	\$ 28.815.747
51	DE ADMINISTRACIÓN	\$ 27.721.510	\$ 23.555.634
5101	Sueldos y Salarios	\$ 662.736	\$ 833.179
5102	Contribuciones Imputadas	\$ 12	\$ 930
5103	Contribuciones Efectivas	\$ 182.948	\$ 212.531
5104	Aportes sobre la Nómina	\$ 42.116	\$ 48.063
5107	Prestaciones Sociales	\$ 196.647	\$ 252.187
5108	Gastos de Personal Diversos	\$ 204.873	\$ 158.272
5111	Generales	\$ 26.312.989	\$ 21.920.725
5120	Impuestos Contribuciones y tasas	\$ 119.189	\$ 129.746
52	DE VENTAS	\$ 0	\$ 0
5211	Generales	\$ 0	\$ 0
53	PROVISION AGOTAM.DEPRECIACION Y AMORTIZACION	\$ 4.975.820	\$ 5.255.290
5347	Deterioro cuentas por cobrar	\$ 0	\$ 0
5360	Depreciacion Propiedad Planta y Equipo	\$ 398.717	\$ 434.492
5364	Depreciacion de Bienes de Uso Publico	\$ 7.348	\$ 7.348
5366	Amortizacion de Activos Intangibles	\$ 130.480	\$ 184.842
5368	Provisión Litigios y Demandas	\$ 0	\$ 0
5375	Depreciación de bienes de uso público en servicio concesiones	\$ 4.439.275	\$ 4.628.608
54	TRANSFERENCIAS	\$ 0	\$ 0
5413	Sistema General de Regalías	\$ 0	\$ 0
5423	Otras Transferencias	\$ 0	\$ 0
5424	Subvenciones	\$ 0	\$ 0
55	GASTO PÚBLICO SOCIAL	\$ 80.000	\$ 0
5507	Desarrollo comunitario y bienestar	\$ 0	\$ 0
5508	Medio Ambiente	\$ 80.000	\$ 0
57	OPERACIONES INSTITUCIONALES	\$ 2.788	\$ 4.823
5720	Operaciones de Enlace	\$ 2.788	\$ 4.823
	UTILIDAD OPERACIONAL	\$ 15.906.685	\$ 8.436.332
48	OTROS INGRESOS	\$ 3.107.917	\$ 3.052.325
4802	Financieros	\$ 3.105.770	\$ 2.913.711
4806	Aiuste por diferencia en cambio	\$ 0	\$ 137.634
4808	Ingresos Diversos	\$ 2.147	\$ 980
58	OTROS GASTOS	\$ 1.718.050	\$ 80.631
5803	Ajuste por Diferencia en Cambio	\$ 1.718.048	\$ 0
5804	Financieros	\$ 0	\$ 0
5811	Perdidas por la aplicación del metodo de participación patrimonial de inversiones en controladas	\$ 0	\$ 0
5890	Gastos Diversos	\$ 1	\$ 80.631
5893	Devoluciones y descuentos ingresos fiscales	\$ 0	\$ 0
	UTILIDAD DEL EJERCICIO	\$ 17.296.552	\$ 11.408.026



Firmado digitalmente por ALVARO JOSE REDONDO CASTILLO

ALVARO JOSE REDONDO CASTILLO

c.c. 8.644.691

Director Ejecutivo

MARIA ESTELA PAEZ BETTER

c.c. 1.082.840.985


Secretario General (E)

RAIMUNDO DE JESUS BRAVO ARNEDO

c.c 73.243.985


T.P 101.620-T

Contador

Elaboró 


Cristina Mercado Acuña

Contratista SG - Gestión Contable

Revisó 

Marco Montalvo Pineda

Asesor Director

Aprobó 

Diana Marcela Rangel Numa

Profesional SG- Gestión Contable