

CORMAGDALENA

829.000.127- 4


Estado de Resultados - Comparativo  
A 31 DE DICIEMBRE DE 2022-2023

(CIFRAS EN MILES DE PESOS)

CÓDIGO	CONCEPTO	2022	2023
	INGRESOS	\$ 283,254,487	\$ 362,370,013
41	INGRESOS FISCALES	\$ 68,099,655	\$ 69,033,824
4110	No Tributarios	\$ 68,099,655	\$ 69,033,824
44	TRANSFERENCIAS	\$ 215,154,832	\$ 293,336,189
4413	Sistema General de Regalías	\$ 35,856,813	\$ 92,623,007
4428	Otras Transferencias	\$ 179,298,019	\$ 200,713,182
47	OPERACIONES INTERINSTITUCIONALES	\$ 0	\$ 0
4705	Fondos Recibidos	\$ 0	\$ 0
4722	Operaciones sin flujo de efectivo	\$ 0	\$ 0
5	GASTOS	\$ 368,801,132	\$ 344,089,101
51	DE ADMINISTRACIÓN	\$ 191,155,779	\$ 259,907,575
5101	Sueldos y Salarios	\$ 2,721,998	\$ 3,230,384
5102	Contribuciones Imputadas	\$ 1,652	\$ 919
5103	Contribuciones Efectivas	\$ 778,314	\$ 869,300
5104	Aportes sobre la Nómina	\$ 170,337	\$ 197,149
5107	Prestaciones Sociales	\$ 727,198	\$ 1,060,570
5108	Gastos de Personal Diversos	\$ 1,637,887	\$ 1,431,209
5111	Generales	\$ 184,660,059	\$ 252,787,810
5120	Impuestos Contribuciones y tasas	\$ 458,333	\$ 330,234
52	DE VENTAS	\$ 0	\$ 0
5211	Generales	\$ 0	\$ 0
53	PROVISION AGOTAM.DEPRECIACION Y AMORTIZACION	\$ 128,457,742	\$ 23,912,419
5347	Deterioro cuentas por cobrar	\$ 2,153,064	\$ 37,705
5360	Depreciacion Propiedad Planta y Equipo	\$ 1,801,997	\$ 1,992,622
5364	Depreciacion de Bienes de Uso Publico	\$ 29,390	\$ 29,390
5366	Amortizacion de Activos Intangibles	\$ 437,111	\$ 661,919
5368	Provisión Litigios y Demandas	\$ 106,299,201	\$ 3,351,116
5375	Depreciación de bienes de uso público en servicio concesiones	\$ 17,736,977	\$ 17,839,666
54	TRANSFERENCIAS	\$ 39,158,358	\$ 47,083,457
5413	Sistema General de Regalías	\$ 0	\$ 0
5423	Otras Transferencias	\$ 39,158,358	\$ 23,344,993
5424	Subvenciones	\$ 0	\$ 23,738,464
55	GASTO PÚBLICO SOCIAL	\$ 9,973,667	\$ 13,163,401
5507	Desarrollo comunitario y bienestar	\$ 0	\$ 0
5508	Medio Ambiente	\$ 9,973,667	\$ 13,163,401
57	OPERACIONES INSTITUCIONALES	\$ 55,587	\$ 22,249
5720	Operaciones de Enlace	\$ 55,587	\$ 22,249
	UTILIDAD OPERACIONAL	-\$ 85,546,645	\$ 18,280,912
48	OTROS INGRESOS	\$ 15,128,719	\$ 12,552,081
4802	Financieros	\$ 8,304,607	\$ 12,267,273
4806	Aiuste por diferencia en cambio	\$ 6,713,002	\$ 0
4808	Ingresos Diversos	\$ 111,110	\$ 284,808
58	OTROS GASTOS	\$ 315,940	\$ 8,770,093
5803	Ajuste por Diferencia en Cambio	\$ 0	\$ 8,770,085
5804	Financieros	\$ 0	\$ 0
5811	Perdidas por la aplicación del metodo de participación patrimonial de inversiones en controladas	\$ 0	\$ 0
5890	Gastos Diversos	\$ 315,940	\$ 7
5893	Devoluciones y descuentos ingresos fiscales	\$ 0	\$ 0
	UTILIDAD DEL EJERCICIO	-\$ 70,733,866	\$ 22,062,900

Firmado digitalmente por ALVARO JOSE REDONDO CASTILLO

ALVARO JOSE REDONDO CASTILLO  
c.c. 8.644.691  
Director Ejecutivo



RAIMUNDO DE JESUS BRAVO ARNEDO  
c.c 73.243.985  
T.P 101.620-T  
Contador

Firmado digitalmente por MARIA ESTELA PAEZ BETTER

MARIA ESTELA PAEZ BETTER  
c.c. 1.082.840.985  
Secretario General (E )

Elaboró   
Cristina Mercado Acuña  
Contratista SG - Gestión Contable

Revisó  
Marco Montalvo Pineda  
Asesor Director


Aprobó   
Diana Marcela Rangel Numa  
Profesional SG- Gestión Contable

**CORMAGDALENA**  
**ESTADO DE CAMBIOS EN EL PATRIMONIO**  
**a 31 DE DICIEMBRE de 2023**  
(CIFRAS EN MILES DE PESOS)


SALDO DEL PATRIMONIO A DICIEMBRE 31 DE 2022	\$ 367,823,374
VARIACIONES PATRIMONIALES DURANTE EL 2023	\$ 126,066,726
SALDO DEL PATRIMONIO A DICIEMBRE 31 DE 2023	\$ 493,890,100

**DETALLE DE LAS VARIACIONES PATRIMONIALES**

<b>INCREMENTOS</b>	<b>\$ 125,760,729</b>
Capital Fiscal	\$ 0
Resultados de Ejercicios Anteriores	\$ 32,963,963
Resultados del Ejercicio	\$ 92,796,766
Impactos por la Transición al Nuevo Marco	\$ 0
Ganancias o pérdidas en Inver. de Admon.	\$ 0
Ganacias o Perdida x Aplic.del Met.de Part.	\$ 0
<b>DISMINUCIONES</b>	<b>\$ 305,997</b>
Capital Fiscal	\$ 0
Resultados de Ejercicios Anteriores	\$ 0
Resultados del Ejercicio	\$ 0
Impactos por la Transición al Nuevo Marco	\$ 0
Superavit por Donación	\$ 0
Superavit por Valorización	\$ 0
Ganancias o pérdidas en Inver. de Admon.	\$ 305,997
Ganacias o Perdida x Aplic.del Met.de Part.	\$ 0

 Firmado digitalmente por ALVARO JOSE REDONDO CASTILLO

**ALVARO JOSE REDONDO CASTILLO**  
c.c. 8.644.691  
Director Ejecutivo

 Firmado digitalmente por MARIA ESTELA PAEZ BETTER

**MARIA ESTELA PAEZ BETTER**  
c.c. 1.082.840.985  
Secretario General (E )



**RAIMUNDO DE JESUS BRAVO ARNEO**  
c.c 73.243.985  
Contador  
T.P. 101.620-T

Elaboró   
Cristina Mercado Acuña  
Contratista SG - Gestión Contable

Revisó   
Marco Montalvo Pineda  
Asesor Director

Aprobó   
Diana Marcela Rangel Numa  
Profesional SG- Gestión Contable