


CORMAGDALENA
Nit 829.000.127-4
ESTADO DE SITUACION FINANCIERA
DEL 01 DE ENERO AL 31 DE DICIEMBRE DE 2018
CIFRAS EN MILES DE PESOS

ACTIVO			PASIVO		
CODIGO			CODIGO		
	CORRIENTE	178,972,663		CORRIENTE	795,518,489
11	Efectivo	20,414,877	24	Cuentas por Pagar	75,258,398
1105	Caja	0			
1110	Depósitos en Instituciones Fras.	20,387,715	2401	Adquisición de bienes y servicios Nles	13,511,256
1132	Efectivo de Uso Restringido	27,162	2403	Transferencias Por Pagar	53,956,586
			2407	Recursos a Favor de Terceros	1,396,906
13	Cuentas Por Cobrar	125,821,197	2424	Descuentos de Nomina	201,094
1311	Ingresos no Tributarios	20,980,513	2436	Retención en la Fuente e Impto Timbre	447,513
1337	Transferencias por cobrar	84,482,235	2440	Imptos Contribuciones y Tasas x Pagar	586,027
1384	Otras cuentas Por Cobrar	20,276,164	2445	Impuesto al Valor Agregado - IVA	341
1385	Cuentas por Cobrar de Difícil Recauda	82,285	2490	Otras cuentas Por Pagar	5,158,675
19	Otros Activos	32,736,589	25	Beneficios a los empleados	166,655
1905	Bienes y Servicios Pag. Por Anticipado	616,402	2511	Beneficios a los empleados a corto plazo	166,655
1906	Avances y Anticipos Entregados	2,013,737			
1908	Recursos Entregados en Admon	7,657,824	27	Provisiones	399,109,490
1909	Depositos Entregados en Garantia	21,964,723	2701	Litigios y Demandas	394,182,030
1970	Intangibles	1,469,703	2790	Provisiones Diversas	4,927,460
1975	Amortización Acumulada de Intangibles	-985,800			
	NO CORRIENTE	528,764,995	29	Otros Pasivos	320,983,946
12	Inversiones e Inst. Derivados	4,144,211	2901	Avances y Anticipos Recibidos	17,381
1216	Inversiones en Entidades en Liquidacion	14,908	2902	Recursos Recibidos en Administracion	5,832,364
1224	Inversiones de Admon de Liquidez al costo	136	2910	Ingresos Recibidos por Anticipado	3,712,063
1230	Inversiones en Asociadas Contabilizadas	4,129,167	2990	Otros Pasivos Diferidos	311,422,138
				TOTAL PASIVO	795,518,489
16	Propiedad Planta y Equipo	18,007,515			
1605	Terrenos	2,459,075		PATRIMONIO	
1635	Bienes Muebles en Bodega	288,701	31	Patrimonio de Las Entidades de Gobierno	-87,780,831
1640	Edificaciones	5,178,029			
1645	Plantas Ductos y Túneles	125,025			
1655	Maquinaria y Equipo	26,044	3105	Capital Fiscal	3,223,123,738
1660	Equipo Medico y Científico	260,952	3109	Resultados de Ejercicios Anteriores	-3,011,323,470
1665	Muebles Enseres y Equipo de Oficina	508,417	3110	Resultado de Ejercicio	43,703,567
1670	Equipos de Comunicación y Computac.	1,259,377	3145	Impactos por la Transición al Nuevo Marco	-343,230,778
1675	Equipos de Transporte Traccion y Elev.	10,725,700	3146	Ganancias o pérdidas en Inver. de Admon.	-437
1680	Equipos de Comedor Cocina Despensa	2,470	3149	Ganacias o Perdida x Aplic.del Met.de Part.	-53,451
1683	Propiedades Planta y Equipo en Concesion	4,138,948			
1685	Depreciación Acumulada	-6,965,223			
17	Bienes de Beneficio y Uso Publico e Históricos y culturales	506,613,269			
1706	Bienes de Uso Público En Construcción Concesi	84,105,175			
1710	Bienes de Uso Públ.en Servicio	17,118,166			
1711	Bienes de Usos Público en Servicios Concesione	437,440,994			
1785	Depreciacion Acumulada de Bienes de Uso P.	-32,051,066			
	TOTAL ACTIVO	707,737,658		TOTAL PATRIMONIO	-87,780,831
81	DERECHOS CONTINGENTES	19,063,713		TOTAL PASIVO Y PATRIMONIO	707,737,658
8120	Litigios y Mecan. Altern. De Soluc.Conf.	15,911,015	91	CUENTAS DE ORDEN ACREEDORAS	-179,957,510
8190	Otros Derechos Contingentes	3,152,698	9120	Litigios y Mecan. Altern. De Soluc.Conf.	-151,971,884
			9190	Otras Responsabilidades Contingentes	-27,985,626
83	DEUDORAS DE CONTROL	114,013,117	93	ACRREDORAS DE CONTROL	-9,478,593
8315	Activos Retirados	1,953,893	9308	Recursos Administrados en Nombre de Tercero:	-9,454,517
8347	Bienes Entregados a Terceros	26,445,298	9390	Otras cuentas de Control	-24,076
8390	Otras Cuentas Deudoras de Control	85,613,926			
89	DEUDORAS POR CONTRA	-133,076,830	99	ACREEDORAS PR CONTRA	189,436,103
8905	Derechos contingentes por Contra	-19,063,713	9905	Responsabilidades Conting. por Contra	179,957,510
8915	Deudoras de Control por Contra	-114,013,117	9915	Acreedoras de Control por Contra	9,478,593


LUCAS EDUARDO ARIZA
 Director Ejecutivo (E)


LEONARDO ENRIQUE CORRAO VEGA
 Contador Público
 T.P. 109378-T


MARCELA GUEVARA OSPINA
 Secretaria General

CORMAGDALENA


829.000.127- 4


ESTADO DE ACTIVIDAD FINANCIERA, ECONOMICA, SOCIAL Y AMBIENTAL DEL 01 DE ENERO AL 31 DE DICIEMBRE DE 2018

CIFRAS EN MILES DE PESOS

CODIGO	INGRESOS	127,320,527
41	INGRESOS FISCALES	51,985,209
4110	No Tributarios	51,985,209
44	TRANSFERENCIAS	48,783,908
4413	Sistema General de Regalías	44,520,199
4428	Otras Transferencias	4,263,709
47	OPERACIONES INTERINSTITUCIONALES	26,551,410
4705	Fondos Recibidos	26,292,212
4722	Operaciones sin flujo de efectivo	259,198
5	GASTOS	90,820,182
51	DE ADMINISTRACIÓN	51,598,250
5101	Sueldos y Salarios	2,168,347
5102	Contribuciones Imputadas	45,584
5103	Contribuciones Efectivas	547,564
5104	Aportes sobre la Nómina	103,204
5107	Aportes sobre la nómina	564,375
5108	Gastos de Personal Diversos	735,143
5111	Generales	46,981,228
5120	Impuestos Contribuciones y tasas	452,805
53	PROVISION AGOTAM.DEPRECIACION Y AMORTIZACION	11,353,215
5360	Depreciacion Propiedad Planta y Equipo	1,735,415
5364	Depreciacion de Bienes de Uso Publico	9,455,822
5366	Amortizacion de Activos Intangibles	161,978
54	TRANSFERENCIAS	26,810,040
5423	Otras Transferencias	26,810,040
55	GASTO PUBLICO SOCIAL	1,047,051
5508	Medio Ambiente	1,047,051
57	OPERACIONES INSTITUCIONALES	11,626
5720	Operaciones de Enlace	11,626
	UTILIDAD OPERACIONAL	36,500,345
48	OTROS INGRESOS	15,008,838
4802	Financieros	8,147,300
4806	Ajuste por Diferencia en Cambio	1,449,901
4808	Otros Ingresos Ordinarios	5,411,637
58	OTROS GASTOS	7,805,616
5804	Financieros	1,046,320
5890	Gastos Diversos	4,999,410
5893	Devoluciones y Descuentos Ingresos Fiscales	1,759,886
	UTILIDAD DEL EJERCICIO	43,703,567


LUCAS EDUARDO ARIZA
Director Ejecutivo (E)


MARCELA GUEVARA OSPINA
Secretaria General


LEONARDO ENRIQUE CARCAMO VEGA
Contador
T.P. 109378-T


CORMAGDALENA
ESTADO DE CAMBIOS EN EL PATRIMONIO
a Diciembre 31 de 2018
(CIFRAS EN MILES DE PESOS)

SALDO DEL PATRIMONIO A DICIEMBRE 31 DE 2017	251,252,063
VARIACIONES PATRIMONIALES DURANTE EL 2018	339,032,894
SALDO DEL PATRIMONIO A DICIEMBRE 31 DE 2018	-87,780,831

DETALLE DE LAS VARIACIONES PATRIMONIALES

INCREMENTOS	2,805,813,555
Capital Fiscal	3,150,567,008
Resultados de Ejercicios Anteriores	-1,468,787
Impactos por la Transición al Nuevo Marco	-343,230,778
Ganancias o pérdidas en Inver. de Admon.	-437
Ganancias o Perdida x Aplic. del Met. de Part.	-53,451
DISMINUCIONES	-3,144,846,449
Resultados del Ejercicio	-2,869,760,960
Superavit por Donación	-58,518
Superavit por Valorización	-37,983,008
Patrimonio Institucional Incorporado	-238,883,259
Provisiones Depreciaciones y Amortizaciones	1,839,296


LUCAS EDUARDO ARIZA
Director Ejecutivo (E)


MARCELA GUEVARA OSPINA
Secretaria General


LEONARDO ENRIQUE CARCAMO VEGA
Contador
T.P. 109378-T