



# INFORME FINANCIERO

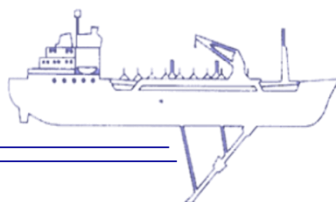
## “PROYECTOS PRODUCTIVOS DE LAS UNIDADES TERRITORIALES: LAS FLORES, LA PLAYA Y SIAPE”

MANTENIMIENTO MEDIANTE DRAGADO DEL  
CANAL DE ACCESO AL PUERTO DE  
BARRANQUILLA – DEPARTAMENTO DEL  
ATLÁNTICO, 2021 – 2022

Contrato No. 101496-001-2021 (PAF  
CORMAGDALENA-O-061-2021)



CONSORCIO DRAGADO DEL  
CANAL DE BARRANQUILLA  
2021-2022



## Tabla de contenido

<b>1. Informe consolidado de los proyectos productivos .....</b>	<b>3</b>
<b>2. Primera Etapa “Plan de Promoción y Gestión Social” .....</b>	<b>4</b>
<b>2.1 Distribución por entidad territorial .....</b>	<b>4</b>
<b>2.1.1 Las Flores .....</b>	<b>6</b>
<b>2.1.2 La Playa.....</b>	<b>9</b>
<b>2.1.3 Siape.....</b>	<b>11</b>
<b>2.1.4 Anexo 1. Memorias primera etapa .....</b>	<b>12</b>
<b>3. Segunda etapa “Plan de Promoción y Gestión Social” .....</b>	<b>12</b>
<b>3.1 Distribución por entidad territorial .....</b>	<b>13</b>
<b>3.1.1 Las Flores .....</b>	<b>13</b>
<b>3.1.2 La Playa.....</b>	<b>14</b>
<b>3.1.3 Siape.....</b>	<b>14</b>
<b>3.1.4 Anexo 2. Memorias segunda etapa .....</b>	<b>14</b>
<b>4. Conclusión.....</b>	<b>15</b>

## 1. Informe consolidado de los proyectos productivos

En el contrato de obra No. 101496-001-2021 (PAF-CORMAGDALENA-O-061-2021) suscrito entre el patrimonio autónomo P.A Findeter (PAF) y Consorcio dragado del canal de Barranquilla 2021 – 2022, se aprobó el ítem por valor de \$313.848.569 (trescientos trece millones ochocientos cuarenta y ocho mil quinientos sesenta y nueve pesos M/L) para la ejecución del Plan de Promoción y Gestión Social, en las siguientes entidades territoriales de la ciudad de Barranquilla: Las Flores, La Playa y Siape.

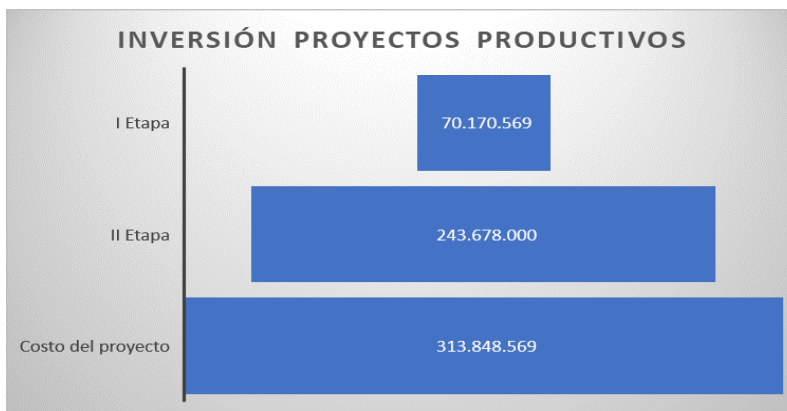
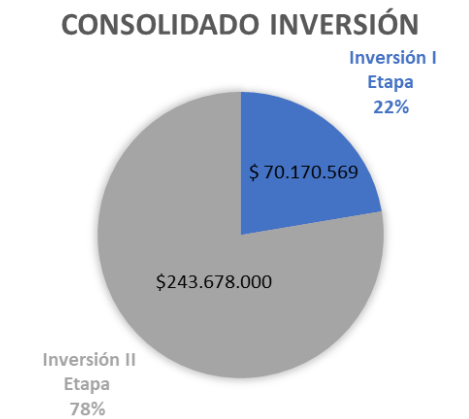


Gráfico. Consolidado de inversión por etapas



<b>CONSORCIO DRAGADO DEL CANAL DE BARRANQUILLA 2021 - 2022</b> <b>Informe Financiero Consolidado 2022</b> <b>Proyectos Productivos</b>					
Inversión	Presupuesto	Inversión I Etapa	Inversión II Etapa	Saldo	%
	313.848.569	70.170.569	243.678.000	-	100%
<b>Entidades Territoriales</b>					
Las Flores	137.372.753	39.901.553	97.471.200	-	44%
La Playa	108.542.450	23.255.150	85.287.300	-	35%
Siape	67.933.366	7.013.866	60.919.500	-	22%
<b>Total</b>	-		-	-	

Tabla. Asignación presupuestal por etapas y entidad territorial

## 2. Primera Etapa “Plan de Promoción y Gestión Social”

Para la primera etapa de los proyectos productivos, se contó con una inversión de \$70.170.569 (setenta millones ciento setenta mil quinientos sesenta y nueve pesos m/l) correspondiente al 22% del total asignado y distribuido por entidad territorial de la siguiente forma:

Entidad Territorial	Organizaciones y/o asociaciones	Valor
Las Flores	13	\$ 39.901.553
La Playa	7	\$ 23.255.150
Siape	2	\$ 7.013.866
<b>Total Invertido</b>	<b>22</b>	<b>\$ 70.170.569</b>

Tabla. Distribución presupuestal, primera etapa de inversión



Gráfico. Distribución por entidad territorial I etapa

### 2.1 Distribución por entidad territorial

De acuerdo con las mesas de trabajo conformadas por Cormagdalena y las asociaciones pesqueras de las tres entidades territoriales (Las flores, la playa y siape), se asignaron rubros de \$3.500.000 (tres millones quinientos mil pesos m/l) para cada asociación pesquera y de \$2.500.000 (dos millones quinientos mil pesos m/l) para cada organización social existente en la entidad y legalmente constituida.

La fecha de entrega de los insumos de la primera etapa se realizó el día 9 de febrero 2022.

<b>CONSORCIO DRAGADO DEL CANAL DE BARRANQUILLA 2021 - 2022</b> <b>Informe Financiero: I Etapa</b> <b>Proyectos Productivos</b>			
	Presupuestado	Invertido	%
<b>Inversión</b>	<b>70.247.087</b>	<b>70.170.569</b>	<b>100%</b>
<b>Las Flores</b>	<b>39.924.632</b>	<b>39.901.553</b>	<b>57%</b>
Asopesba	3.500.000	3.500.000	9%
Asopescar	3.498.500	3.498.500	9%
Asopesflores	3.483.300	3.449.850	9%
Asopestur	3.497.400	3.500.900	9%
Estur	3.470.000	3.501.500	9%
Mallorquin Vive	3.500.000	3.536.800	9%
Coopez	3.490.000	3.490.000	9%
Tajamar Occidental	3.536.132	3.534.703	9%
Trencito Joana	2.500.000	2.429.900	6%
Frente comun las flores	2.292.700	2.293.600	6%
Fundabocas	2.438.900	2.579.000	6%
Jac- Las flores	2.189.700	2.058.800	5%
Trencitos asoecotur	2.528.000	2.528.000	6%
<b>La Playa</b>	<b>23.323.455</b>	<b>23.255.150</b>	<b>33%</b>
Asogropes	3.500.000	3.500.000	15%
Asopesmar	3.589.755	3.576.000	15%
Asopesmarpla	3.500.000	3.500.000	15%
Asoplaya	3.500.000	3.500.000	15%
Asoppedam	3.498.300	3.540.800	15%
Agropestur	3.497.500	3.497.500	15%
Fundambiente	2.237.900	2.140.850	9%
<b>Siape</b>	<b>6.999.000</b>	<b>7.013.866</b>	<b>10%</b>
Coopesiape	3.512.000	3.515.866	50%
Asopesarsi	3.487.000	3.498.000	50%
<b>Total</b>	<b>-</b>	<b>-</b>	

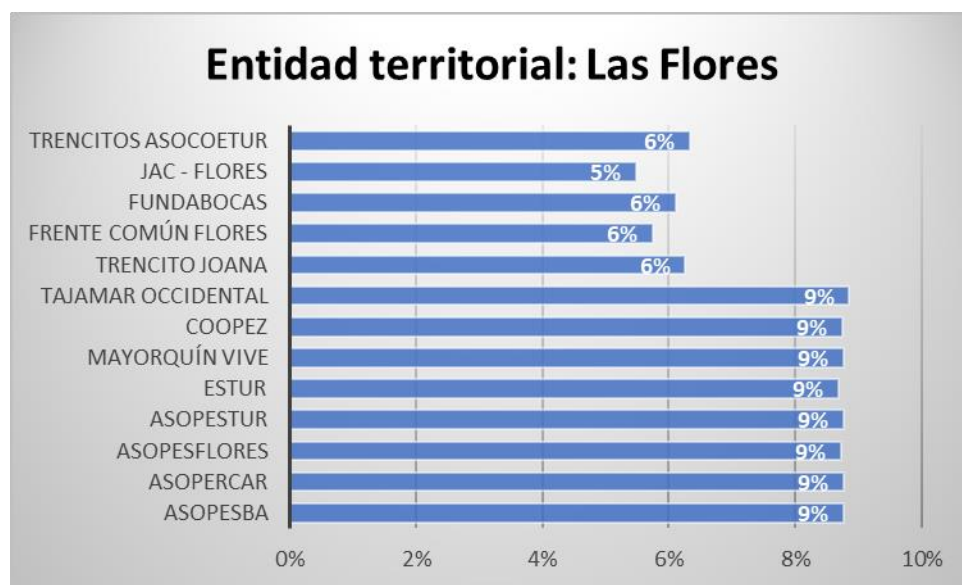
Tabla. Inversión por entidad territorial primera etapa.

### 2.1.1 Las Flores

La entidad territorial de las flores cuenta con 13 organizaciones y/o asociaciones donde son beneficiarias 1.885 personas, en los cuales se aprobó y se realizó la distribución del presupuesto de la siguiente forma:

Tabla. Cuadro de asignación presupuestal, entidad territorial las flores

L A S  F L O R E S	Item	Razón Social	Tipo de organización	No. Beneficiarios	Inversión solicitada y aprobada
	1	ASOPESBA	Asociación pesquera	66	\$ 3.500.000
	2	ASOPERCAR	Asociación pesquera	45	\$ 3.498.500
	3	ASOPESFLORES	Asociación pesquera	35	\$ 3.483.300
	4	ASOPESTUR	Asociación pesquera	40	\$ 3.497.400
	5	ESTUR	Asociación pesquera	40	\$ 3.470.000
	6	MAYORQUÍN VIVE	Asociación pesquera	73	\$ 3.500.000
	7	COOPEZ	Asociación pesquera	35	\$ 3.490.000
	8	TAJAMAR OCCIDENTAL	Asociación pesquera	36	\$ 3.536.132
	9	TRENCITO JOANA	Organización Social	15	\$ 2.500.000
	10	FRENTE COMÚN FLORES	Organización Social	30	\$ 2.292.700
	11	FUNDABOCAS	Organización Social	50	\$ 2.438.900
	12	JAC - FLORES	Organización Social	1400	\$ 2.189.700
	13	TRENCISTOS ASOCOETUR	Organización Social	20	\$ 2.528.000
	<b>Total</b>			<b>1.885</b>	<b>\$ 39.924.632</b>




Gráfica. Porcentajes de inversión, las flores

### Insumos entregados: Las Flores

[Ver facturas](#)

COSTOS FIJOS				
Proyecto alternativas para el mejoramiento de las condiciones de pesca artesanal, y fortalecimiento de las organizaciones sociales del barrio Las Flores.				
ORGANIZACIÓN Y/O ASOCIACIÓN	ITEM	DESCRIPCIÓN	CANTIDAD	Vr.TOTAL
ASOPESBA	1.1	Madejas de nylon Araty de 1:00 Verde	40	\$ 800.000
	1.2	Rollos Nylon araty 0.90	40	\$ 720.000
	1.3	Rollos Nylon araty 0.80	40	\$ 600.000
	1.4	Anzuelo #4 de 100 unidades	4	\$ 320.000
	1.5	Anzuelo #5 de 100 unidades	4	\$ 260.000
	1.6	Anzuelos #6 caja 100uni	5	\$ 300.000
	1.7	Linterna recargable mano	20	\$ 500.000
	Subtotal			\$ 3.500.000
ASOPESCAR	2.1	Snap con nodriza en acero y girador 4/0	300	\$ 1.500.000
	2.2	Nylon Importado de 3 MM por MTR	1.450	\$ 1.377.500
	2.3	Cajas de anzuelos curvos 12/0 de 100 UND	3	\$ 621.000
	Subtotal			\$ 3.498.500
ASOPESFLORES	3.1	Redes DE 2.3/4 DE 75 Mallas Por 180 EN 0.40	4	\$ 1.400.000
	3.2	Rollos de Soga de # 8 DE 400 MTR	1	\$ 200.000
	3.3	Bascula Digital 40kg	2	\$ 260.000
	3.4	Impresora Multifuncional Epson L4	1	\$ 999.000
	3.5	Laminadora, fechador, acetato	1	\$ 320.950
	3.6	Taladro+ Pulidora Percutor 1/2"	1	\$ 269.900
	Subtotal			\$ 3.449.850
ASOPESTUR	4.1	Utensilios de cocina	1	\$ 3.000.899
	4.2	Llanta 300 x17 Rider	2	\$ 130.000
	4.3	Llanta 275x17	2	\$ 120.000
	4.4	Aceite mobil super ultra	1	\$ 20.000
	4.5	Comando Izquierdo TVS Sport	1	\$ 69.000
	4.6	Direccional TVS Traser	2	\$ 40.000
	4.7	Relay encendido	1	\$ 35.000
	4.8	Comando Derecho TVS	1	\$ 46.000
	4.9	Espejos YVS	2	\$ 40.000
	Subtotal			\$ 3.500.900
ESTUR	5.1	Redes 2.5 de 30 mallas por 140en 0	20	\$ 2.000.000
	5.2	Parlantes	13	\$ 1.501.500
	Subtotal			\$ 3.501.500
MALLORQUIN VIVE	6.1	Redes 2 1/2 0.40 100 x1.80 mts	5	\$ 1.750.000
	6.2	Rollos de Cabulla 10 mm	3	\$ 615.000
	6.3	Cajas de anzuelo uña de gato 13	3	\$ 435.000
	6.4	Cajas de anzuelo uña de gato 12	2	\$ 308.000
	6.5	Rollo Cordón 3 mm X350 mts	1	\$ 120.000
	6.6	Rollo Cordón 4 mm X250 mts	1	\$ 120.000
	6.7	Rollo tricolor 160 mm	1	\$ 40.000
	6.8	Rollo tricolor 180 mm	1	\$ 28.800
	6.9	Transporte	1	\$ 120.000
	Subtotal			\$ 3.536.800

<b>CONSORCIO DRAGADO DEL CANAL DE BARRANQUILLA 2021-2022</b> 	<b>INFORME FINANCIERO PROYECTOS PRODUCTIVOS AÑO 2022</b>	<b>Versión: 001</b>
		<b>Fecha: 9 de agosto 2022</b>

COOPEZ	7.1	Plomo lámina de 8 cm por kilo	80	\$	960.000
	7.2	Bollas de Poliuretano rojas	350	\$	1.225.000
	7.3	Rollos de cabulla #6 de 500 mts	2	\$	560.000
	7.4	Cajas de anzuelos 13/0de 100 unidades	2	\$	500.000
	7.5	Rollos Nylon 210/24 de 900 gramos	7	\$	245.000
	Subtotal				\$ 3.490.000
TAJAMAR OCCIDENTAL	8.1	Madeja Nylon Monof N. 160 X 500 Azul importado	15	\$	890.220
	8.2	Madeja Nylon Monof N. 100 1.00 X 500 Azul imp	33	\$	987.492
	8.3	Anzuelo Cazamar N. 4 Caja por 50 UND	8	\$	186.312
	8.4	Anzuelo Cazamar N. 1	1.100	\$	548.394
	8.5	Madeja Nylon Monof 0,85 x 500 Azul	5	\$	82.285
	8.6	Antena VHF AIS	1	\$	790.000
	8.7	Base Antena	1	\$	50.000
Subtotal				\$ 3.534.703	
TRENCITOS ARTESANALES JOANA	9.1	Guadaña combustion 52 cc HBC52FSB HOMELITE----Valor	1	\$	1.179.900
	9.2	Planta electrica a gasolina Bauker de 6kw 110V-251	1	\$	1.250.000
	Subtotal				\$ 2.429.900
FRENTE COMUN LAS FLORES	10.1	Silla Plástica sin brazos bambú blanco colplast	44	\$	1.447.600
	10.2	Mesa plástica cuadrada Caribe II Blanco	9	\$	846.000
	Subtotal				\$ 2.293.600
FUNDABOCAS	11.1	Video Proyector Epson PowerLite E10+ Blanco	1		\$ 2.579.000
	Subtotal				\$ 2.579.000
JAC LAS FLORES	12.1	Radio bidireccional trabajo pesado dewalt	2	\$	1.059.800
	12.2	Portatil lenovo	1	\$	999.000
	Subtotal				\$ 2.058.800
TRENCITOS ARTESANALES ASOECOTUR	13.1	Motores gasolina eje de cuña 13 HP	2	\$	2.528.000
	Subtotal				\$ 2.528.000
	GRAN TOTAL				\$ 39.901.553



### 2.1.2 La Playa

La entidad territorial de la playa cuenta con 7 organizaciones y/o asociaciones de los cuales se benefician 307 personas, para esta entidad la distribución del presupuesto se realizó de la siguiente forma:

L A  P L A Y A	Item	Razón Social	Tipo de organización	No. Beneficiarios	Inversión solicitada y aprobada
	1	ASOGROPES	Asociación pesquera	56	\$ 3.500.000
	2	ASOPESMAR	Asociación pesquera	36	\$ 3.589.755
	3	ASOPESMARPLA	Asociación pesquera	54	\$ 3.500.000
	4	ASOPLAYA	Asociación pesquera	82	\$ 3.500.000
	5	ASOPPEDAM	Asociación pesquera	15	\$ 3.498.300
	6	AGROPESTUR	Asociación pesquera	50	\$ 3.497.500
	7	FUNDAAMBIENTE	Organización social	14	\$ 2.237.900
	<b>Total</b>			<b>307</b>	<b>\$ 23.323.455</b>

Tabla. Cuadro de asignación presupuestal, entidad territorial la playa



Gráfica. Porcentajes de inversión, la playa

**Insumos entregados: La Playa**
[Ver facturas](#)

COSTOS FIJOS				
<u>Proyecto integral de apoyo a la pesca artesanal, a la piscicultura y promoción ambiental del corregimiento Eduardo Santos – La Playa.</u>				
ORGANIZACIÓN Y/O ASOCIACIÓN	ITEM	DESCRIPCIÓN	CANTIDAD	Vr.TOTAL
ASOGROPES	1.1	Redes de 3 1/2 de 100 por 180 en 0.50	2	\$ 1.300.000
	1.2	Redes de 2" de 50 por 100 mts en 0.40	2	\$ 280.000
	1.3	Kilos de plomo lámina	40	\$ 520.000
	1.4	Rollo de Soga #8 de 400 mts	1	\$ 200.000
	1.5	Rollo de soga de 3mm de 1000 mt	1	\$ 150.000
	1.6	Nylon Araty de 0.90 Verde por 100 mt	10	\$ 180.000
	1.7	Cajas de anzuelo #7 por 100 unidades	3	\$ 105.000
	1.8	Cajas de anzuelo #8 por 100 unidades	3	\$ 90.000
	1.9	Cajas de anzuelo #11 por 100 unidades	3	\$ 45.000
	1.10	Soga de 6 mm por 500 mts rollo	2	\$ 340.000
	1.11	Ancla galvanizada para lancha	1	\$ 290.000
	<b>Subtotal</b>			<b>\$ 3.500.000</b>
ASOPESMAR	2.1	Helice o Propela 11-5/8x12 motor susuki 40	1	\$ 516.000
	2.2	Conector CONM/Hembra- Ref-67750 -95500	1	\$ 110.000
	2.3	Conector de Tanque De Gasolina 1/4 Ref 65750-98505	1	\$ 65.000
	2.4	Redes 3" 0.55 monofilamento 100 X100	2	\$ 800.000
	2.5	Kilo de Plomo laminas	30	\$ 390.000
	2.6	Rollos de soga #8 de 400 mts	2	\$ 400.000
	2.7	Conos de Nylon de #24 de 900 gr	4	\$ 140.000
	2.8	Caja de anzuelos #7 de 100 unidades	1	\$ 35.000
	2.9	Atarrayas Liceras de 2" en Monofilamentos	4	\$ 1.120.000
	<b>Subtotal</b>			<b>\$ 3.576.000</b>
ASOPESMARPLA	3.1	Paca de multi de 10 kilos 3" en calibre 210/24	2	\$ 1.200.000
	3.2	Paca de mono de 3.1/2 de 100 por 180	1	\$ 500.000
	3.3	Kilo de malla de 2" para mochila	6	\$ 360.000
	3.4	Paca de 3.5 de 100 por 180 caritera 0.50	1	\$ 650.000
	3.5	Bollas grandes negras para lancha	4	\$ 790.000
	<b>Subtotal</b>			<b>\$ 3.500.000</b>
ASOPLAYA	4.1	Rollos de cabuya de #10 de 250 mts	1	\$ 250.000
	4.2	Rollos de Nylon de 24 de 900 gramos	1	\$ 37.000
	4.3	Rollo de 200 Nylon #24	1	\$ 10.000
	4.4	Red Multi de 3" de 210 /24 por kilo 1/4 de nylon #21 -2	53	\$ 3.180.000
	4.5	Rollos de 400 gramos # 24	1	\$ 23.000
	<b>Subtotal</b>			<b>\$ 3.500.000</b>
ASOPPEDAM	5.1	Alimento para peces Mojarra 45 harina preini X40KG	2	\$ 278.000
	5.2	Alimento para peces Mojarra 24x40kg	13	\$ 1.344.200
	5.3	Alimento para peces Mojarra 30x40kg	4	\$ 463.600
	5.4	Alimento para peces Mojarra 34x40kg	4	\$ 503.600
	5.5	Alimento para Peces Mojarra 38x40Kg	4	\$ 523.600
	5.6	Alimento para Peces Mojarra Harina 45 EXT 40kg	3	\$ 427.800
	<b>Subtotal</b>			<b>\$ 3.540.800</b>

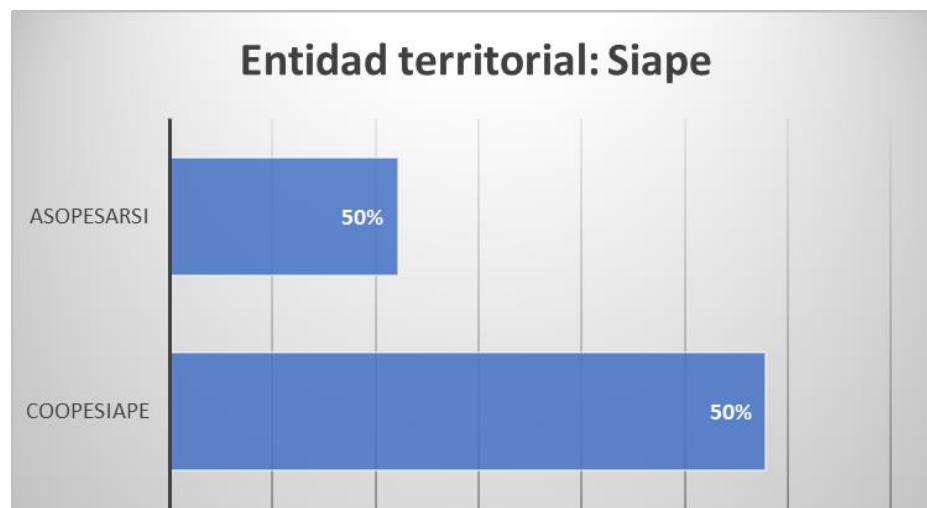
AGROPESTUR	6.1	Trasmallos de 100 por 180 de 3 1/2 en 0.55	1	\$ 750.000
	6.2	Kilos de plomos laminas	17.5	\$ 227.500
	6.3	cava igllo de 113 ltos blaca 44 cm-97.3	2	\$ 1.600.000
	6.4	Cajas de anzuelos #5 de 100 unidades	5	\$ 325.000
	6.5	Cajas de anzuelos #7 de 100 unidades	5	\$ 175.000
	6.6	cajas de anzuelos #8 de 100 unidades	5	\$ 150.000
	6.7	Carretos de nylon de 50 lbs verde	5	\$ 80.000
	6.8	Carretos de nylon de 70 lbs	5	\$ 90.000
	6.9	Carretos de nylon de 100 lbs	5	\$ 100.000
	Subtotal			\$ 3.497.500
FUNDAMBIENTE	7.1	GPS ETREX 32X	1	\$ 1.400.000
	7.2	Nevera Plastica 66LT coleman	1	\$ 299.900
	7.3	Boligrafos, carpetas, block	1	\$ 100.950
	7.4	camisetas Y Gorras tipo polo bordadas	10	\$ 340.000
	Subtotal			\$ 2.140.850
GRAN TOTAL			\$ 23.255.150	

### 2.1.3 Siape

La entidad territorial de Siape cuenta con 2 asociaciones pesqueras de las cuales son beneficiarias 60 personas, para esta entidad territorial la distribución presupuestal se realizó de la siguiente forma:

<b>S I A P E</b>	Item	Razón Social	Tipo de organización	No. Beneficiarios	Inversión solicitada y aprobada
	1	COOPESIAPE	Asociación pesquera	26	\$ 3.512.000
	2	ASOPESARSI	Asociación pesquera	34	\$ 3.487.000
	<b>Total</b>			<b>60</b>	<b>\$ 6.999.000</b>

Tabla. Cuadro de asignación presupuestal, entidad territorial siape



Gráfica. Porcentaje de inversión por asociación, siape

Insumos entregados: Siape

[Ver facturas](#)

COSTOS FIJOS				
Programa de fortalecimiento a la actividad pesquera y las condiciones de mejoramiento a sede de los pescadores – Proyecto social Barrio Siape				
ASOCIACIÓN	ITEM	DESCRIPCIÓN	CANTIDAD	Vr.TOTAL
COOPESIAPE	1.1	Laminas de eternit #8	40	\$ 1.599.965
	1.2	Bloques de cemento	500	\$ 700.000
	1.3	Bolsa de cemento gris (argos)	15	\$ 405.000
	1.4	Bolsa de arena	120	\$ 240.000
	1.5	Tornillos 1/4x4" eternit	60	\$ 30.000
	1.6	Galon de vinilo Blanco tipo 1	1	\$ 54.900
	1.7	Galon de esmalte pintuco caoba	1	\$ 60.000
	1.8	Liston 4x2 amargo	6	\$ 300.000
	1.9	Tablón Vitrificado Rojo 30X30	6	\$ 126.000
			Subtotal	\$ 3.515.866
ASOPESARSI	ITEM	DESCRIPCIÓN	CANTIDAD	Vr.TOTAL
	2.1	Congelador Dual 100 Lt tubería de cobre	4	\$ 3.248.000
	2.2	CABAS	1	\$ 250.000
			Subtotal	\$ 3.498.000
GRAN TOTAL				\$ 7.013.866

#### 2.1.4 [Anexo 1. Memorias primera etapa](#)

### 3. Segunda etapa “Plan de Promoción y Gestión Social”

En la segunda etapa de los proyectos productivos, se contó con una inversión de \$243.678.000 (doscientos cuarenta y tres millones seiscientos setenta y ocho mil pesos m/L) correspondiente al 78% del total asignado y distribuido por entidad territorial de la siguiente forma:



### 3.1 Distribución por entidad territorial

De acuerdo con los comités realizados con las comunidades de las tres entidades territoriales (las flores, la playa y siape), se realizó la asignación e inversión del presupuesto aprobado para la segunda etapa la cual tuvo como fecha de entrega el día 2 de julio del 2022.

<b>CONSORCIO DRAGADO DEL CANAL DE BARRANQUILLA 2021 - 2022</b> <b>Informe Financiero: II Etapa</b> <b>Proyectos Productivos</b>				
	Presupuestado	Invertido	Diferencia	%
<b>Inversión</b>	<b>243.678.000</b>	<b>243.678.000</b>	<b>-</b>	<b>100%</b>
<b>Las Flores</b>	97.471.200	97.471.200	-	<b>40%</b>
<b>La Playa</b>	85.287.300	85.287.300	-	<b>35%</b>
<b>Siape</b>	60.919.500	60.919.500	-	<b>25%</b>
<b>Total</b>	-	-	-	

#### 3.1.1 Las Flores

La inversión asignada para la entidad territorial las flores durante esta etapa fue de \$97.471.200 (noventa y siete millones cuatrocientos setenta y un mil doscientos pesos m/l), correspondiente al 40% del presupuesto asignado y con la cual se entregaron los siguientes insumos:

PROYECTOS PRODUCTIVOS - II ETAPA			
Ent. territorial	Proveedor	Productos/Insumos	Valor total
<b>LAS FLORES</b> <a href="#">Ver facturas</a>	Profibra	4 Botes	37.600.000
		4 Motores fuera de borda 30HP 2t	49.416.000
	Marina shop	Chalecos y remos	5.121.760
	Said Isaza	Aros, rollos, ancla	2.880.000
	John Varela	Tramite lanchas	2.000.000
	Alberto Villarreal	Tramite fundacion	453.440
<b>Total</b>			<b>97.471.200</b>

### 3.1.2 La Playa

La inversión asignada para la entidad territorial la playa durante la segunda etapa del proyecto fue de \$85.287.300 (ochenta y cinco millones doscientos treinta y siete mil trescientos pesos m/l), correspondiente al 35% del presupuesto asignado y con la cual se entregaron los siguientes insumos:


PROYECTOS PRODUCTIVOS - II ETAPA			
Ent. territorial	Proveedor	Productos/Insumos	Valor total
<b>LA PLAYA</b>  <a href="#">Ver facturas</a>	Moto explorer	1 Motor fuera de borda 40HP	15.570.000
		Transporte	50.000
	Profibra	4 Botes con banca	37.600.000
		1 Motor fuera de borda 40HP	15.670.000
	Profibra	1 Motor fuera de borda 40HP	12.298.000
	John Varela	Trámites de navegación	2.000.000
	Profibra	30 chalecos	1.820.700
	Arquimedes Barraza	Trámites de licencias	278.600
<b>Total</b>			<b>85.287.300</b>

### 3.1.3 Siape

La inversión asignada para la entidad territorial Siape durante la segunda etapa del proyecto fue de \$60.919.500 (sesenta millones novecientos diecinueve mil quinientos pesos m/l), correspondiente al 25% del presupuesto asignado y con la cual se entregaron los siguientes insumos:

PROYECTOS PRODUCTIVOS - II ETAPA			
Ent. territorial	Proveedor	Productos/Insumos	Valor total
<b>SIAPE</b>  <a href="#">Ver facturas</a>	Alfredo Acevedo	4 Botes en fibra de vidrio	32.300.000
	Profibra	Insumos (Motor, ancla, cadena, grillete, cuerda, planta electrica, remos	28.251.004
	Dorina Camargo	Trámites de legalización	368.496
	<b>Total</b>		<b>60.919.500</b>

### 3.1.4 [Anexo 2. Memorias segunda etapa](#)

CONSORCIO DRAGADO DEL CANAL DE BARRANQUILLA 2021-2022 	<b>INFORME FINANCIERO PROYECTOS PRODUCTIVOS AÑO 2022</b>	<b>Versión: 001</b>  <b>Fecha: 9 de agosto 2022</b>
--	--	---

#### **4. Conclusión**

De acuerdo con lo establecido en el contrato de obra No. 101496-001-2021 (PAF-CORMAGDALENA-O-061-2021) suscrito entre el patrimonio autónomo P.A Findeter (PAF) y Consorcio dragado del canal de Barranquilla 2021 – 2022, respecto al ítem del Plan de Promoción y Gestión Social de las entidades territoriales aledañas al Río Magdalena en la ciudad de Barranquilla (Las Flores, La Playa y Siape), podemos decir que se cumplió a cabalidad con lo pactado y se realizaron las entrega de todos los insumos solicitados y aprobados por las comunidades.