



El futuro
es de todos

Gobierno
de Colombia

ENCUESTA DE EVALUACIÓN DE LA AUDIENCIA DE RENDICIÓN DE CUENTAS

DICIEMBRE DE 2020

¿Cómo se enteró de la Audiencia Pública de rendición de Cuentas de Cormagdalena?

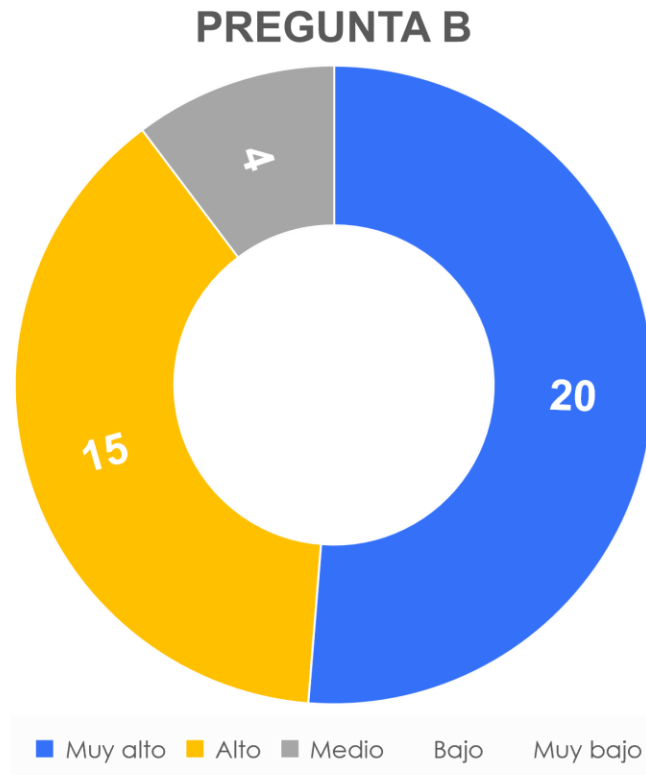
PREGUNTA A



Portal Institucional Correo Electrónico Redes Sociales WhatsApp Otro

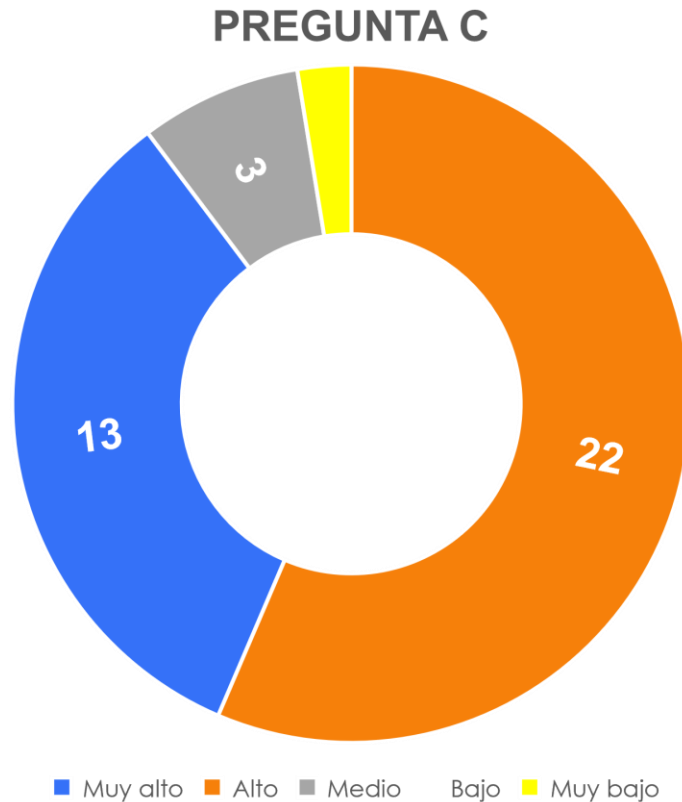
RESPUESTA	NUMERO	PORCENTAJE
Portal Institucional (a)	3	7,69%
Correo Electrónico (b)	7	17,94%
Redes Sociales (c)	11	28,20%
WhatsApp (d)	9	23,07%
Otro (e)	9	23,07%

¿La Información presentada durante el evento de rendición de cuentas fue pertinente, comprensible y completa?



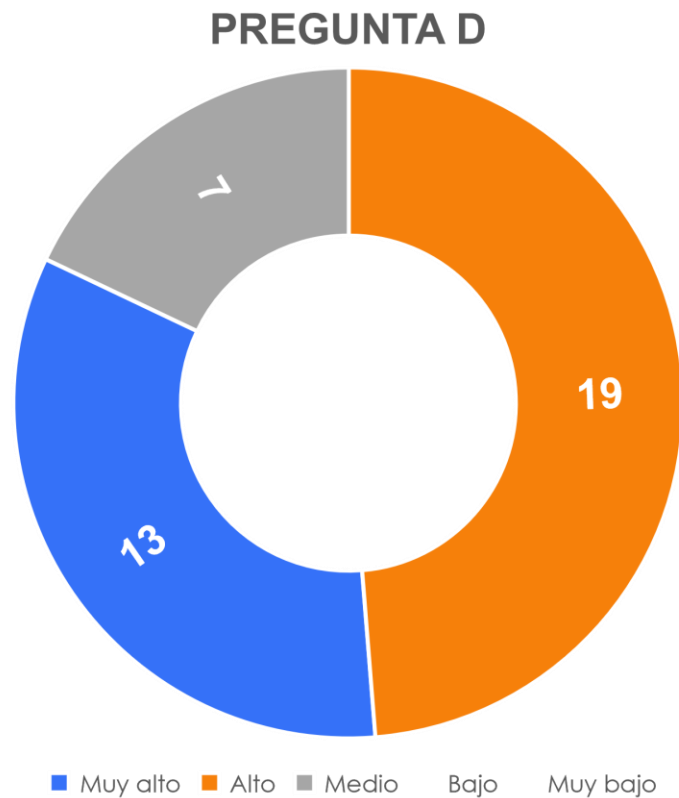
RESPUESTA	NUMERO	PORCENTAJE
Muy alto (5)	20	51,28%
Alto (4)	15	38,46%
Medio (3)	4	10,26%
Bajo (2)	0	0%
Muy bajo (1)	0	0%

¿Las temáticas y la Metodología desarrolladas en la Audiencia de Rendición de Cuentas respondieron a sus expectativas?



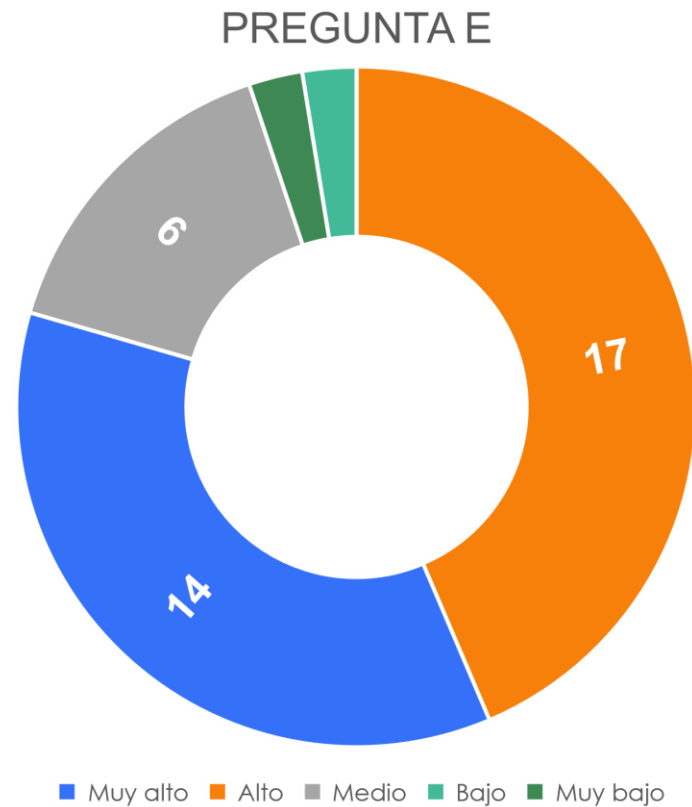
RESPUESTA	NUMERO	PORCENTAJE
Muy alto	13	33,33%
Alto	22	56,41%
Medio	3	7,69%
Bajo	0	0%
Muy bajo	1	2,56%

¿Cómo califica la metodología utilizada por la entidad para rendir cuentas sobre su gestión institucional?



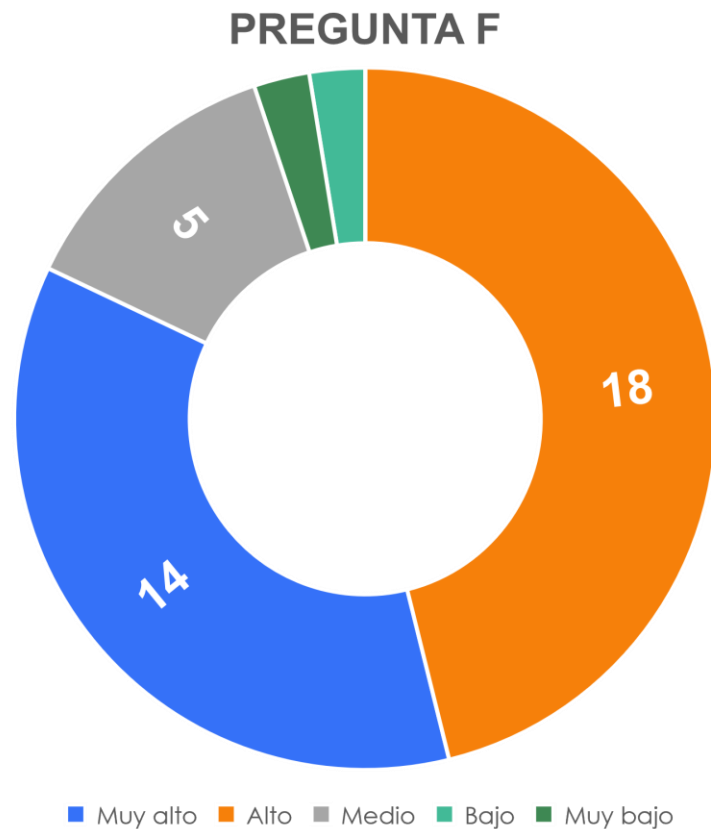
RESPUESTA	NUMERO	PORCENTAJE
Muy alto	13	33,33%
Alto	19	48,72%
Medio	7	17,95%
Bajo	0	0%
Muy bajo	0	0%

¿El espacio de rendición de cuentas permitió una interacción de doble vía entre los servidores de la entidad y los ciudadanos?



RESPUESTA	NUMERO	PORCENTAJE
Muy alto	14	35,90%
Alto	17	43,59%
Medio	6	15,38%
Bajo	1	2,56%
Muy bajo	1	2,56%

¿Los espacios y canales destinados para la interacción y preguntas del ciudadano fueron adecuados?



RESPUESTA	NUMERO	PORCENTAJE
Muy alto	14	35,90%
Alto	18	46,15%
Medio	5	12,82%
Bajo	1	2,56%
Muy bajo	1	2,56%

