



MINISTERIO DE
TRANSPORTE

SUBDIRECCIÓN DE GESTIÓN COMERCIAL


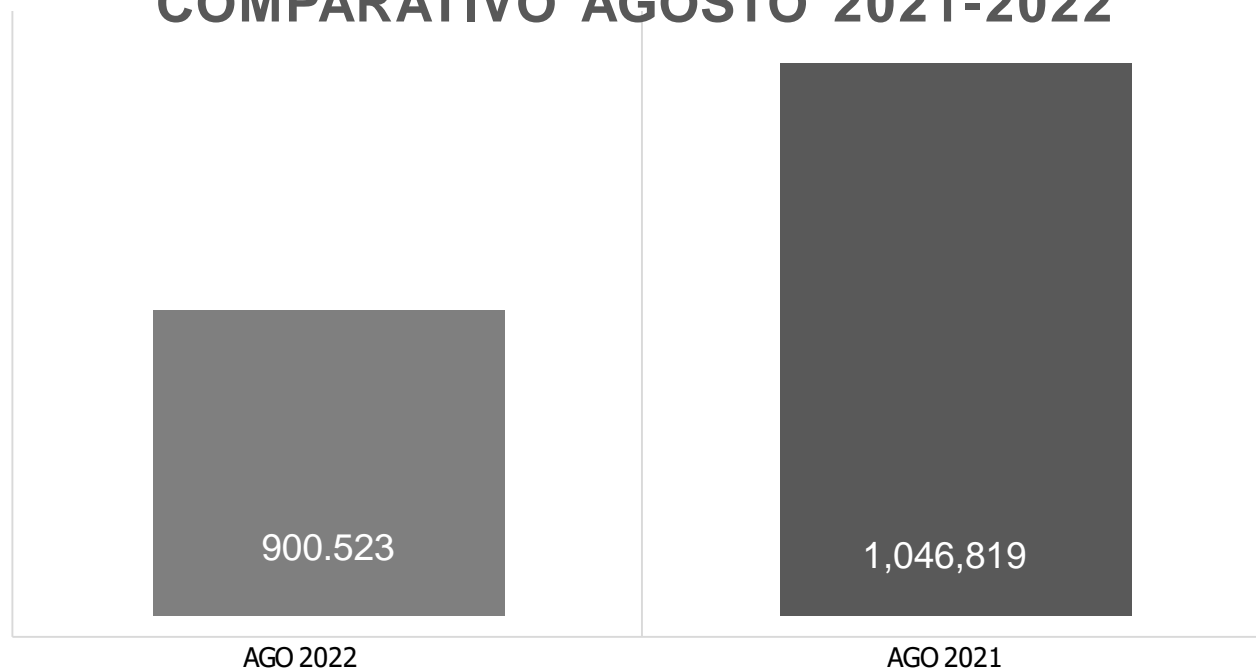
Reporte: Movimiento de Carga Zona
Portuaria de Barranquilla Agosto 2022





Comportamiento Acumulado del Transporte de Carga Zona Portuaria de Barranquilla agosto 2022

COMPARATIVO AGOSTO 2021-2022



- Las toneladas de tráfico portuario (importaciones, exportaciones, transito y cabotaje) movilizadas por parte de la Zona Portuaria de Barranquilla durante el mes de Agosto 2022 decrecieron un 14% con Agosto 2021. **146.296** es la diferencia presentada en el número de toneladas.



Comportamiento del Transporte de Carga Zona Portuaria de Barranquilla enero-agosto 2022

TONELADAS MOVILIZADAS ZPB			
MES	2021	2022	% Crecimiento
ENERO	831,575	970,454	17%
FEBRERO	777,236	1,152,397	48%
MARZO	1,256,501	1,227,287	-2%
ABRIL	1,083,142	1,015,534	-6%
MAYO	1,057,579	1,097,455	4%
JUNIO	1,054,698	1,093,173	4%
JULIO	880,255	1,074,286	22%
AGOSTO	1,046,819	900,523	-14%
Total general	7,987,805	8,531,109	7%

Las toneladas de tráfico portuario (importaciones, exportaciones, tránsito y cabotaje) movilizadas por la Zona Portuaria de Barranquilla durante el presente año, han crecido un 7% con respecto al 2021.



Comportamiento del Transporte de Carga histórico Zona Portuaria de Barranquilla mes de Enero-Agosto del 2022

TONELADAS MES A MES 2016-2021 ZONA PORTUARIA DE BARRANQUILLA							
MES	2016	2017	2018	2019	2020	2021	2022
ENERO	838,352	931,682	814,722	834,852	1,009,219	831,575	970,454
FEBRERO	707,455	783,757	773,380	806,359	998,387	777,236	1,152,397
MARZO	1,065,578	1,074,688	1,105,877	1,012,068	1,155,152	1,256,501	1,227,287
ABRIL	1,046,065	995,157	1,097,317	990,140	924,527	1,083,142	1,015,534
MAYO	931,340	973,506	1,162,956	983,695	729,017	1,057,579	1,097,455
JUNIO	835,409	693,082	984,585	850,543	872,240	1,054,698	1,093,173
JULIO	908,018	696,586	922,304	949,682	649,799	880,255	1,074,286
AGOSTO	798,472	967,699	918,196	1,069,786	735,240	1,046,819	900,523
Total genera	7,130,689	7,116,158	7,779,337	7,497,124	7,073,581	7,987,805	8,531,109

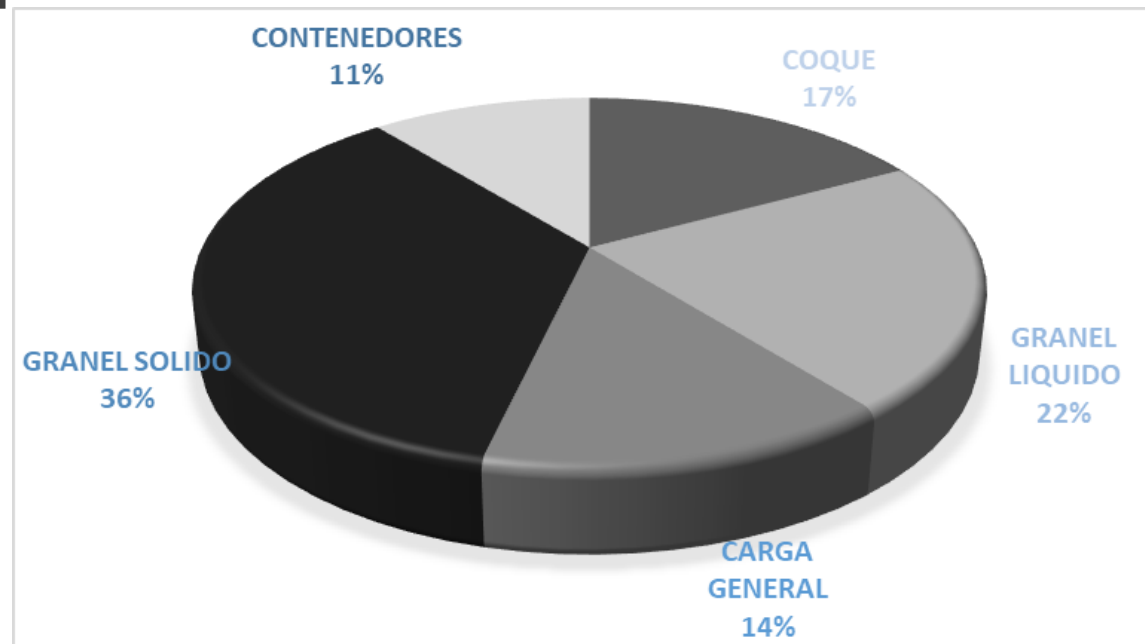
La Zona Portuaria ha movilizado durante el periodo ene-ago 2022, **8.531.109 toneladas** **siendo ésta la cifra más alta para este periodo del año desde que se llevan registros.**



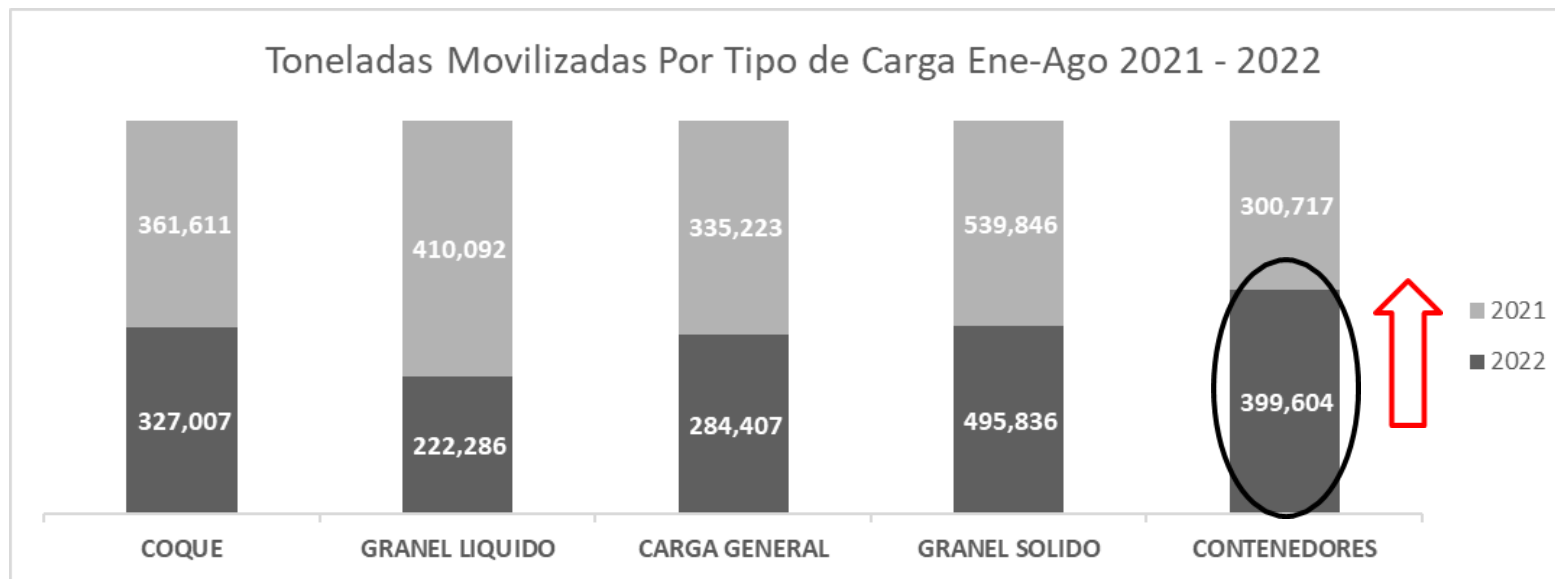
Comportamiento del Transporte por tipo de carga Zona Portuaria de Barranquilla mes de Agosto del 2022

900,523 toneladas de tráfico portuario movilizados durante el mes de agosto 2022 en la Zona Portuaria de Barranquilla corresponden a:

- 36% graneles sólidos importados como maíz, clinker, torta y trigo.
- 17% coque de exportación
- 14% carga general principalmente acero importado
- 22% graneles líquidos como químicos, aceite de soya, soda caustica, entre otros.
- 11% carga en contenedores



Comportamiento Transporte de Toneladas por tipo de carga Zona Portuaria de Barranquilla enero-agosto /2021-2022



- Si bien el principal tipo de carga que se moviliza en la ZPB es el granel sólido, el tipo de carga que presentó mayor crecimiento durante el periodo fue la carga contenedores.
- Durante el período de agosto 2022 se movizaron 284,407 toneladas de carga general principalmente de acero importado, presentado un crecimiento del 51% de este material con respecto a agosto 2021, lo anterior como resultado de la reactivación económica de sectores clave como el metalúrgico y construcción.